

Paro Registrado.

Noviembre 2023

FICHA TERRITORIAL: **Comarca Hoya de Huesca / Plana de Uesca**

Unidad: nº personas

Fuente: Instituto Aragonés de Empleo

Por grupo de edad y sexo

	Total	Hombres	Mujeres
16-19	105	74	31
20-24	245	133	112
25-29	246	121	125
30-34	240	92	148
35-39	248	89	159
40-44	254	93	161
45-49	301	113	188
50-54	284	111	173
55-59	279	123	156
60-64	332	140	192
Total	2.534	1.089	1.445

Por sector de actividad económica y sexo

CNAE-2009	Total	Hombres	Mujeres
Agricultura, ganadería y pesca	85	66	19
Industria y energía	212	158	54
Construcción	184	172	12
Servicios	1.743	566	1.177
Sin empleo anterior	310	127	183
Total	2.534	1.089	1.445

Por sección de actividad económica y sexo

CNAE-2009	Total	Hombres	Mujeres
Agricultura, ganadería, silvicultura y pesca	85	66	19
Industrias extractivas	2	1	1
Industria manufacturera	163	117	46
Suministro de energía eléctrica, gas, vapor y aire acondicionado	2	1	1
Suministro de agua, actividades de saneamiento, gestión de residuos y descontaminación	45	39	6
Construcción	184	172	12
Comercio al por mayor y al por menor; reparación de vehículos de motor y motocicletas	359	117	242
Transporte y almacenamiento	56	40	16
Hostelería	313	89	224
Información y comunicaciones	33	17	16
Actividades financieras y de seguros	31	15	16
Actividades inmobiliarias	5	3	2
Actividades profesionales, científicas y técnicas	70	31	39
Actividades administrativas y servicios auxiliares	305	106	199
Administración Pública y defensa; Seguridad Social obligatoria	93	43	50
Educación	48	17	31
Actividades sanitarias y de servicios sociales	246	34	212
Actividades artísticas, recreativas y de entretenimiento	44	31	13
Otros servicios	74	18	56
Actividades de los hogares como empleadores de personal doméstico; actividades de los hogares como productores de bienes y servicios para uso propio	66	5	61
Sin clasificar	310	127	183
Total	2.534	1.089	1.445

La actividad económica indica aquélla en la que el parado realizó su último trabajo, según la Clasificación Nacional de Actividades Económicas de 2009 (CNAE-2009)

Paro Registrado.

Noviembre 2023

FICHA TERRITORIAL: **Comarca Hoya de Huesca / Plana de Uesca**

Unidad: nº personas

Fuente: Instituto Aragonés de Empleo

Por nivel de formación y sexo

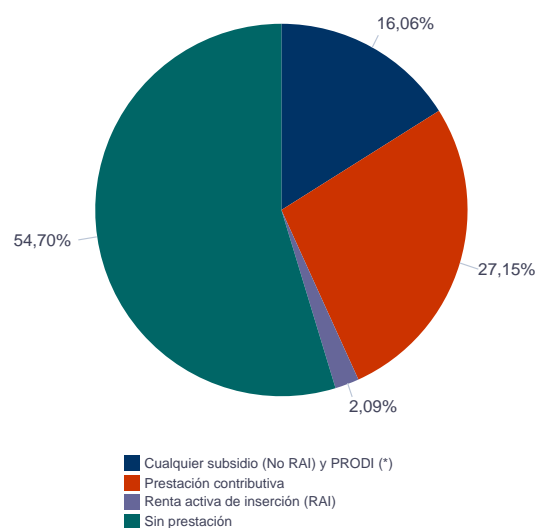
		Total	Hombres	Mujeres
Educación primaria	Educación Primaria o inferior	624	252	372
		624	252	372
Primera etapa de educación secundaria	Primera etapa de educación secundaria	1.069	526	543
		1.069	526	543
Segunda etapa de educación secundaria	Bachillerato	211	88	123
	Enseñanza media de formación profesional	200	62	138
		411	150	261
Enseñanza superior	Enseñanza superior de formación profesional	154	67	87
	Enseñanza superior universitaria	276	94	182
		430	161	269
Total		2.534	1.089	1.445

NOTA: La tabla de nivel de formación se basa en la Clasificación Nacional de Educación 2000 (INE). Se ha seleccionado el nivel educativo más alto adquirido por el demandante parado.

Por tipo de prestación y sexo

	Total	Hombres	Mujeres
Sin prestación	1.386	572	814
Prestación contributiva	688	339	349
Cualquier subsidio (No RAI) y PRODI (*)	407	167	240
Renta activa de inserción (RAI)	53	11	42
Total	2.534	1.089	1.445

(*) PRODI= Programa temporal de protección por desempleo e inserción, RAI = Renta activa de inserción.



Paro Registrado.

Noviembre 2023

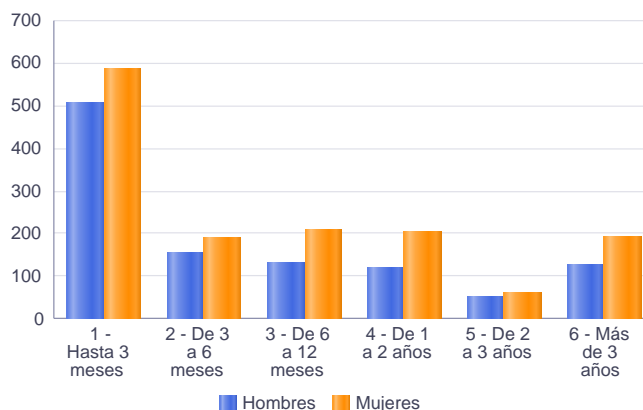
FICHA TERRITORIAL: **Comarca Hoya de Huesca / Plana de Uesca**

Unidad: nº personas

Fuente: Instituto Aragonés de Empleo

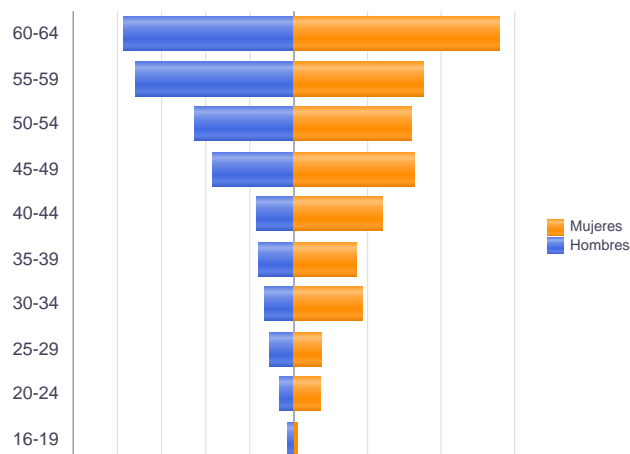
Por tiempo en situación laboral como desempleado y sexo

		Total	Hombres	Mujeres
Corta Duración	Hasta 3 meses	1.088	504	584
	De 3 a 6 meses	345	154	191
	De 6 a 12 meses	341	133	208
		1.774	791	983
Larga Duración	De 1 a 2 años	328	122	206
	De 2 a 3 años	112	50	62
	Más de 3 años	320	126	194
		760	298	462
Total		2.534	1.089	1.445



Parados de larga duración* por grupo de edad y sexo

	Total	Hombres	Mujeres
16-19	5	3	2
20-24	21	7	14
25-29	26	11	15
30-34	50	13	37
35-39	50	16	34
40-44	65	17	48
45-49	103	37	66
50-54	109	45	64
55-59	142	72	70
60-64	189	77	112
Total	760	298	462



* Más de 12 meses como desempleado

Paro Registrado.

Noviembre 2023

FICHA TERRITORIAL: **Comarca Hoya de Huesca / Plana de Uesca**

Unidad: nº personas

Fuente: Instituto Aragonés de Empleo

Por sector de actividad económica, nacionalidad y sexo

	Españoles			Extranjeros comunitarios (UE-27)			Extranjeros no comunitarios		
	Total	Hombres	Mujeres	Total	Hombres	Mujeres	Total	Hombres	Mujeres
Agricultura, ganadería y pesca	64	53	11	8	6	2	13	7	6
Construcción	138	128	10	15	14	1	31	30	1
Industria y energía	187	141	46	8	4	4	17	13	4
Servicios	1.488	509	979	99	23	76	155	34	121
Sin empleo anterior	175	94	81	6	2	4	129	31	98
Total	2.052	925	1.127	136	49	87	345	115	230

Ranking de ocupaciones más solicitadas por los demandantes parados, por sexo

Cod. Ocupación	Ocupación	Total	Hombres	Mujeres
92101050	Personal de limpieza o limpiadores en general	718	123	595
52201079	Dependientes de comercio, en general	636	94	542
97001104	Peones de la industria manufacturera, en general	410	233	177
55001018	Cajeros de comercio	368	55	313
43091029	Empleados administrativos, en general	343	77	266
98111024	Mozos de carga y descarga, almacén y/o mercado de abastos	313	289	24
98201011	Reponedores de hipermercado	302	136	166
51201049	Camareros, en general	299	124	175
95121019	Peones de horticultura, jardinería	233	178	55
51101026	Cocineros, en general	232	58	174
96021013	Peones de la construcción de edificios	193	191	2
84121035	Conductores de furgonetas, hasta 3,5 t.	161	153	8
91001018	Empleados de hogar	156	1	155
44121057	Recepcionistas-telefonistas en oficinas, en general	142	13	129
93101024	Pinches de cocina	139	26	113
94311020	Ordenanzas	134	46	88
57101013	Asistentes domiciliarios	127	5	122
58331022	Conserjes, en general	119	46	73
92101027	Camareros de pisos (hostelería)	108	2	106
56291025	Cuidadores de minusválidos físicos, psíquicos y sensoriales	103	12	91

NOTA: Cada demandante puede solicitar hasta 6 ocupaciones.